



ASUNTO: SE INFORMA LA APROBACION DEL PRIMER INFORME TRIMESTRAL CORRESPONDIENTE AL PERIODO DEL 01 DE ENERO AL 31 DE MARZO DE 2024.

PRESIDENTE DE LA LXXVI LEGISLATURA DEL H. CONGRESO DEL ESTADO DE NUEVO LEÓN PRESENTE.-

Por medio de la presente, reciba un cordial y respetuoso saludo, así mismo hago propia la ocasión darle a conocer los Estados Financieros correspondientes al Primer Informe Trimestral que comprenden los movimientos contables y financieros del periodo del 01 de Enero al 31 de Marzo del 2024 dos mil veinticuatro.

La Ley General de Contabilidad Gubernamental señala en su artículo 1 que dicha normatividad es de orden público y tiene por objeto establecer los criterios generales que rigen la contabilidad gubernamental y la emisión de información financiera de los entes públicos, por lo que aunado a ello y de conformidad a lo establecido en los artículos 57 y 58 de la precitada ley, las tesorerías de los municipios deben establecer en sus respectivas páginas de internet los enlaces electrónicos que permita acceder a la información financiera de todos los entes públicos que conforman la correspondiente administración pública municipal, así como a los órganos o instancias de transparencia competentes, en el entendido de que tal información financiera que deba incluirse en internet deberá publicarse por lo menos trimestralmente y difundirse en dicho medio dentro de los treinta días naturales siguientes al cierre del periodo que corresponde.

En este sentido, me permito informarle que el R. Ayuntamiento de Juárez, Nuevo León en la Sexagésima Sesión Ordinaria del R. Ayuntamiento 2021-2024 de fecha 25 de abril del 2024, aprobó por mayoría de votos del Primer Informe Trimestral financiero correspondiente al periodo del 01 de Enero al 31 de Marzo del 2024, por lo que se da a conocer que en este Municipio ha dado cumplimiento a los artículos 46 fracciones I y II, 48, 56 y 58 de la Ley General de Contabilidad Gubernamental en los que se establece que las cuentas públicas de los ayuntamientos de los municipios deberán contener como mínimo, (i) la información contable con desagregación del estado de situación financiera, estado de variación en la hacienda pública, estado de cambios en la situación financiera, notas a los estados financieros y estado analítico del activo y (ii) la información presupuestaria con desagregación del estado analítico de ingresos y estados analítico del ejercicio del presupuesto de egresos, por lo tanto, es por lo anterior que se adjunta a la presente: (1) copia certificada del Dictamen de la Comisión de Hacienda y Patrimonio Municipal correspondiente al Primer Informe Trimestral de los Ingresos y Egresos del periodo comprendido del 01 de Enero al 31 de Marzo del 2024 dos mil veinticuatro, aprobado por el R. Ayuntamiento de Juárez, Nuevo León, y de igual manera se acompaña copia certificada del acta del número 67 correspondiente a la Sexagésima Séptima Sesión Ordinaria de fecha 25 de abril del 2024, así como la información establecida en los artículos 46 inciso I, a) b), c) d) e) f) g) h) y II a) y b), de conformidad con el artículo 48, todos de la Ley General de Contabilidad Gubernamental.

Sin otro asunto en lo particular, quedo de usted.

ATENTAMENTE
Juárez, Nuevo León a 29 de Abril de 2024

Rita E. Villarreal
ING. RITA ELIZABETH GARCIA VILLARREAL
SECRETARÍA DE FINANZAS Y TESORERÍA MUNICIPAL



c.c.p.- Auditoría Superior del Estado de Nuevo León
c.c.p.- Contralor Municipal de Juárez, N.L.
c.c.p.- Archivo



MUNICIPIO DE JUÁREZ, N.L.

TESORERÍA MUNICIPAL



**INFORME DE INGRESOS Y EGRESOS
TRIMESTRE ENERO A MARZO 2024**



**MUNICIPIO JUÁREZ, N.L.
ESTADOS FINANCIEROS 1ER. TRIMESTRE 2024**

INGRESOS TRIMESTRALES RECAUDADOS Y PRESUPUESTO

	1ER. TRIMESTRE 2024	ACUMULADO	PRESUPUESTO 2024	VARIACION	%
IMPUESTOS	\$ 129,480,868.24	\$ 129,480,868.24	\$ 125,426,564.64	\$ 4,054,303.60	3.23%
DERECHOS	\$ 18,057,455.90	\$ 18,057,455.90	\$ 15,063,240.79	\$ 2,994,215.11	19.88%
PRODUCTOS	\$ 481,616.90	\$ 481,616.90	\$ 740,557.87	-\$ 258,940.97	-34.97%
APROVECHAMIENTOS	\$ 3,482,003.28	\$ 3,482,003.28	\$ 4,217,735.33	-\$ 735,732.05	-17.44%
SUMA INGRESOS PROPIOS:	\$ 151,501,944.32	\$ 151,501,944.32	\$ 145,448,098.63	\$ 6,053,845.69	0.29
PARTICIPACIONES Y APORTACIONES	\$ 313,107,056.21	\$ 313,107,056.21	\$ 121,745,251.88	\$ 191,361,804.33	157.18%
FONDO INFRAESTRUCTURA	\$ 22,065,360.90	\$ 22,065,360.90	\$ 21,097,288.20	\$ 968,072.70	4.59%
FONDO DE FORTALECIMIENTO	\$ 111,230,407.50	\$ 111,230,407.50	\$ 123,479,321.46	-\$ 12,248,913.96	-9.92%
OTROS	\$ 612,640.60	\$ 612,640.60	\$ 3,878,202.25	-\$ 3,265,561.65	-84.20%
FONDO DESARROLLO MUNICIPAL	\$ 13,975,068.60	\$ 13,975,068.60	\$ 6,045,007.42	\$ 7,930,061.18	131.18%
FONDO SEGURIDAD MPIO	\$ 14,091,420.86	\$ 14,091,420.86	\$ 11,927,263.68	\$ 2,164,157.18	18.14%
FONDO ULTRACRECIMIENTO	\$ 7,405,979.67	\$ 7,405,979.67	\$ 6,448,963.73	\$ 957,015.94	14.84%
SUMA DE PARTICIPACIONES Y FONDOS	\$ 482,487,934.34	\$ 482,487,934.34	\$ 294,621,298.62	\$ 187,866,635.72	37.09%
TOTAL GENERAL	\$ 633,989,878.66	\$ 633,989,878.66	\$ 440,069,397.25	\$ 193,920,481.41	41.32%



**MUNICIPIO JUÁREZ, N.L.
ESTADOS FINANCIEROS 1ER. TRIMESTRE 2024**

DETALLE DE INGRESOS REALES

IMPUESTOS	1ER. TRIMESTRE 2024		ACUMULADO	
PREDIAL	\$	92,727,979.72	\$	92,727,979.72
ADQUISICION DE INMUEBLES	\$	35,757,883.83	\$	35,757,883.83
JUEGOS PERMITIDOS	\$	2,178.54	\$	2,178.54
RECARGOS Y ACCESORIOS	\$	310,744.43	\$	310,744.43
IMPUESTO POR MODERNIZACION	\$	682,081.72	\$	682,081.72
SUBTOTAL	\$	129,480,868.24	\$	129,480,868.24
DERECHOS				
CONSTR Y URBANIZACIONES	\$	7,062,198.57	\$	7,062,198.57
CERTIFICACIONES Y AUTORIZACIONES	\$	147,099.54	\$	147,099.54
INSCRIPCION Y REFRENDO	\$	7,177,684.75	\$	7,177,684.75
REVISION, INSPECCION Y SERVI	\$	1,935,199.54	\$	1,935,199.54
EXPEDICION DE LICENCIAS	\$	1,403,193.85	\$	1,403,193.85
LIMPIEZA DE LOTES BALDIOS	\$	107,399.74	\$	107,399.74
RECARGOS Y ACCESORIOS	\$	11,888.74	\$	11,888.74
PROGRAMA DE MODERNIZACION	\$	212,791.17	\$	212,791.17
SUBTOTAL	\$	18,057,455.90	\$	18,057,455.90
PRODUCTOS				
ENAJENACION DE BIENES MUEBLES	\$	-	\$	-
ARRENDAMIENTO O EXPLOTACION	\$	17,500.00	\$	17,500.00
INTERESES	\$	464,116.90	\$	464,116.90
SUBTOTAL	\$	481,616.90	\$	481,616.90
APROVECHAMIENTOS				
MULTAS	\$	2,267,584.56	\$	2,267,584.56
CAUCIONES CUYA PERDIDA	\$	345,222.33	\$	345,222.33
RECARGOS Y ACCESORIOS	\$	869,196.39	\$	869,196.39
SUBTOTAL	\$	3,482,003.28	\$	3,482,003.28
TOTAL INGRESOS PROPIOS	\$	151,501,944.32	\$	151,501,944.32
PARTICIPACIONES				
FONDO GENERAL DE PARTICIPACIONES	\$	27,301,218.70	\$	27,301,218.70
FONDO FOMENTO	\$	4,488,584.84	\$	4,488,584.84




SUBTOTAL	\$	31,789,803.54	\$	31,789,803.54
FONDO DE INFRAESTRUCTURA	\$	22,065,360.90	\$	22,065,360.90
FONDO FORTALECIMIENTO	\$	111,230,407.50	\$	111,230,407.50
FONDO DESCENTRALIZADO	\$	-	\$	-
OTROS APORTACIONES	\$	281,317,252.67	\$	281,317,252.67
OTROS	\$	612,640.60	\$	612,640.60
FONDO DESARROLLO MUNICIPAL	\$	13,975,068.60	\$	13,975,068.60
FONDO DE SEGURIDAD MUNICIPAL	\$	14,091,420.86	\$	14,091,420.86
FONDO DE ULTRACRECIMIENTO	\$	7,405,979.67	\$	7,405,979.67
SUBTOTAL	\$	450,698,130.80	\$	450,698,130.80
TOTAL PARTICIPACIONES Y FONDOS	\$	482,487,934.34	\$	482,487,934.34
TOTAL GENERAL	\$	633,989,878.66	\$	633,989,878.66





**MUNICIPIO JUÁREZ, N.L.
ESTADOS FINANCIEROS 1ER. TRIMESTRE 2024**

EGRESOS TRIMESTRALES Y PRESUPUESTO

	1ER. TRIMESTRE 2023	ACUMULADO	PRESUPUESTO 2024	VARIACION	%
ADMINISTRACION	\$ 130,739,965.42	\$ 130,739,965.42	\$ 111,853,634.58	-\$ 18,886,330.84	-16.88%
SERVICIOS PUBLICOS GRALES	\$ 170,485,383.39	\$ 170,485,383.39	\$ 91,856,762.28	-\$ 78,628,621.11	-85.60%
EDUCACION, CULTURA Y DEPORTE	\$ 12,898,077.11	\$ 12,898,077.11	\$ 8,039,970.70	-\$ 4,858,106.41	-60.42%
SEGURIDAD PUBLICA Y VIALIDAD	\$ 12,612,949.46	\$ 12,612,949.46	\$ 11,585,437.21	-\$ 1,027,512.25	-8.87%
DESARROLLO SOCIAL Y SALUD	\$ 16,094,985.78	\$ 16,094,985.78	\$ 10,843,431.42	-\$ 5,251,554.36	-48.43%
ADQUISICIONES	\$ 1,685,090.85	\$ 1,685,090.85	\$ 4,943,408.00	\$ 3,258,317.15	65.91%
DESARROLLO URBANO Y ECOLOGIA	\$ 100,342,953.08	\$ 100,342,953.08	\$ 16,000,000.00	-\$ 84,342,953.08	-527.14%
SERVICIO DE LA DEUDA PUBLICA	\$ 5,815,250.65	\$ 5,815,250.65	\$ 19,350,221.64	\$ 13,534,970.99	69.95%
FONDO DESARROLLO MPAL	\$ 5,264,776.21	\$ 5,264,776.21	\$ 3,284,722.01	-\$ 1,980,054.20	-60.28%
FONDO INFRESTRUCTURA	\$ 20,056,421.32	\$ 20,056,421.32	\$ 5,604,564.20	-\$ 14,451,857.12	-257.86%
FONDO FORTALECIMIENTO	\$ 75,409,559.77	\$ 75,409,559.77	\$ 84,801,040.04	\$ 9,391,480.27	11.07%
FONDO DE ULTRACRECIMIENTO	\$ 5,343,002.17	\$ 5,343,002.17	\$ 3,870,325.11	-\$ 1,472,677.06	-38.05%
TOTAL GENERAL EGRESOS	\$ 556,748,415.21	\$ 556,748,415.21	\$ 372,033,517.19	-\$ 184,714,898.02	-49.65%


 ING. JUAN CARLOS MAURICIO MÉNDEZ
 ENCARGADO DEL DESPACHO DE LA PRESIDENCIA
 MUNICIPAL


 ING. RITA ELIZABETH GARCIA VILLARREAL
 SECRETARIA DE FINANZAS Y TESORERA MUNICIPAL


 LIC. ERENOLDO GONZALEZ RIVERA
 SINDICO PRIMERO



MUNICIPIO JUÁREZ, N.L.
ESTADOS FINANCIEROS 1ER. TRIMESTRE 2024

DETALLE DE EGRESOS REALES

ADMINISTRACION	1ER. TRIMESTRE 2024		ACUMULADO
ADMINISTRACION DE LA FUNCION	\$	85,975,808.25	\$ 85,975,808.25
GASTOS DE LA FUNCION	\$	7,893,337.66	\$ 7,893,337.66
GASTOS ADMINISTRATIVOS	\$	36,870,819.51	\$ 36,870,819.51
	\$	130,739,965.42	\$ 130,739,965.42
SERVICIOS PUBLICOS GENERALES			
ALUMBRADO PUBLICO	\$	32,257,382.41	\$ 32,257,382.41
LIMPIA MUNICIPAL	\$	48,983,487.85	\$ 48,983,487.85
MANTENIMIENTO DE LAS VIAS PUBLICAS	\$	46,864,406.72	\$ 46,864,406.72
PARQUES, JARDINES Y PLAZAS	\$	42,380,106.41	\$ 42,380,106.41
	\$	170,485,383.39	\$ 170,485,383.39
EDUCACION, CULTURA Y DEPORTE			
EDUCACION	\$	8,852,275.49	\$ 8,852,275.49
CULTURA	\$	542,356.96	\$ 542,356.96
ASISTENCIA SOCIAL	\$	3,352,293.58	\$ 3,352,293.58
FOMENTO AL DEPORTE	\$	143,051.08	\$ 143,051.08
APORTACIONES A CENTROS	\$	8,100.00	\$ 8,100.00
	\$	12,898,077.11	\$ 12,898,077.11
SEGURIDAD PUBLICA Y VIALIDAD			
SEGURIDAD PUBLICA	\$	23,019.00	\$ 23,019.00
TRANSITO	\$	12,559,931.63	\$ 12,559,931.63
BOMBEROS	\$	29,998.83	\$ 29,998.83
	\$	12,612,949.46	\$ 12,612,949.46
DESARROLLO SOCIAL Y SALUD			
CONSUMO DE COMBUSTIBLE	\$	7,321,249.99	\$ 7,321,249.99
EQUIPO DE TRANSPORTE	\$	3,576,981.24	\$ 3,576,981.24
EQUIPO DE COMPUTO	\$	1,623,986.40	\$ 1,623,986.40
EDIFICIOS PUBLICOS	\$	2,489,782.00	\$ 2,489,782.00
EQUIPO DE OFICINA	\$	-	\$ -
EQUIPO PESADO	\$	1,082,986.15	\$ 1,082,986.15
	\$	16,094,985.78	\$ 16,094,985.78



ADQUISICIONES				
BIENES MUEBLES	\$	1,685,090.85	\$	1,685,090.85
	\$	1,685,090.85	\$	1,685,090.85

DESARROLLO URBANO Y ECOLOGIA				
OBRAS PUBLICAS RP	\$	100,342,953.08	\$	100,342,953.08
	\$	100,342,953.08	\$	100,342,953.08

SERVICIO DE LA DEUDA PUBLICA				
PAGO DE OBLIGACIONES	\$	221,483.76	\$	221,483.76
CREDITOS CON INSTITUCIONES	\$	5,593,766.89	\$	5,593,766.89
	\$	5,815,250.65	\$	5,815,250.65

FONDO DESARROLLO MUNICIPAL				
FONDO DESARROLLO MUNICIPAL	\$	5,264,776.21	\$	5,264,776.21
	\$	5,264,776.21	\$	5,264,776.21

FONDO INFRAESTRUCTURA EGRESO				
FONDO INFRAESTRUCTURA SOCIAL	\$	20,056,421.32	\$	20,056,421.32
	\$	20,056,421.32	\$	20,056,421.32



FONDO FORTALECIMIENTO				
FONDO FORTALECIMIENTO	\$	75,409,559.77	\$	75,409,559.77
	\$	75,409,559.77	\$	75,409,559.77
FONDO ULTRACRECIMIENTO				
ULTRACRECIMIENTO	\$	5,343,002.17	\$	5,343,002.17
	\$	5,343,002.17	\$	5,343,002.17
TOTAL				
	\$	556,748,415.21	\$	556,748,415.21



2021-2024

DETALLE DE LA DISPONIBILIDAD
AL 31 DE MARZO DEL 2024



2021-2024

ACTIVO

EFFECTIVO	\$ 336,436.52
BANCOS	\$ 162,370,789.00
CUENTAS POR COBRAR CORTO PLAZO	\$ -
DEUDORES DIVERSOS	\$ 1,289,719.31
VALORES EN GARANTIA	\$ 5,357,527.40
BIENES INMUEBLES, INFRAESTRUCTURA	\$ 709,109,534.35
BIENES MUEBLES	\$ 124,164,556.43
ACTIVOS INTANGIBLES	\$ 2,368.15
DEPRECIACION, DETERIORO Y AMORTIZAC	\$ 30,880,230.43
OTROS ACTIVOS DIFERIDOS	\$ -

TOTAL PASIVO

311,514,350

PATRIMONIO

RESULTADO DEL EJERCICIO (AHORRO/DESAHORRO)	\$ 212,987,342.93
RESULTADO DEL EJERCICIO ANTERIORES	\$ 447,132,526.47
RECTIFICACIONES DE RESULTADOS EJERCICIOS ANTE	\$ 106,481.45

TOTAL PATRIMONIO

660,236,350.85

TOTAL ACTIVO

\$ 971,760,700.73

TOTAL PASIVO MAS PATRIMONIO

\$ 971,760,700.73